



PFAFF®

ambition™ Chemisier

Fournitures

- Machine à coudre PFAFF® ambition™
- Surjeteuse PFAFF®
- Pied de point fantaisie 2A, inclus avec la machine
- Patron Burda numéro 8153
- Tissu de coton violet selon le patron
- Bande de style Chenille violet foncé, longueur 150 cm (59") ou couper des bandes en biais de 16 mm (0,6") de large et 50 cm (20") de long dans un tissu violet foncé
- Tissu de coton rose pour l'intérieur des poignets, 10 cm (4")
- Fil à coudre en polyester de couleurs assorties
- Fil Robison-Anton de couleurs assorties pour les points décoratifs
- Entoilage thermofusible
- Entoilage déchirable

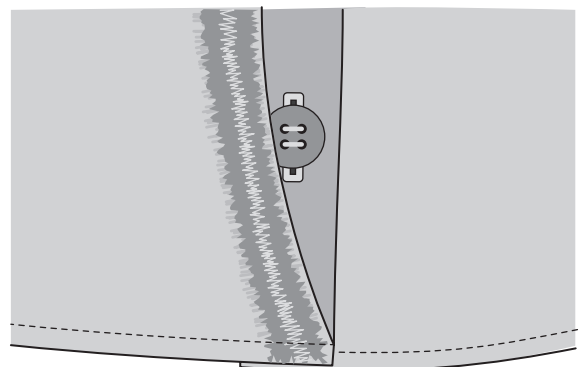


Accessoires PFAFF®

- Pied pour point chenille 820615-096 PFAFF®

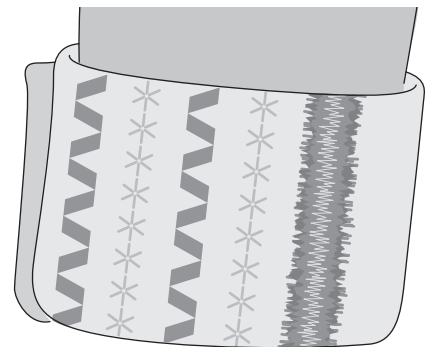
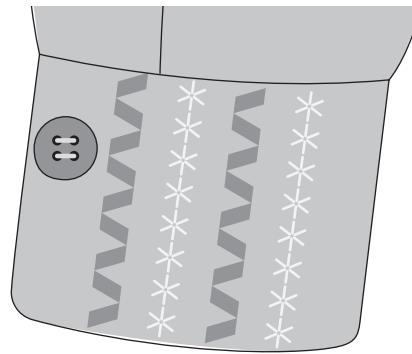
Astuces de couture

- Appliquez l'entoilage thermofusible sur l'envers du tissu pour apporter de la stabilité au col et aux poignets.
- La méthode de finition la plus simple des bords bruts d'une couture consiste à utiliser une surjeteuse avec un point overlock à 4 fils. Si vous n'avez pas de surjeteuse, utilisez le point zigzag trois temps de votre machine à coudre et le pied-de-biche n° 3.
- Placez l'entoilage déchirable sous votre tissu pour plus de stabilité lors de la couture des boutonsnières et des points décoratifs.
- Pour accentuer l'effet Chenille du chemisier, vous pouvez coudre une fente avec des boutons dissimulés.



Poignets décorés

- Nous avons cousu des points décoratifs à l'intérieur et à l'extérieur des poignets. Le chemisier reste ainsi très élégant que vous le portiez manches longues ou avec les poignets repliés. Les revers des poignets agrémentés de tissu rose créent également un effet supplémentaire lorsque les extrémités des manches sont repliées.
- Placez l'entoilage déchirable sous le tissu lors de la couture des points décoratifs.
- Utilisez le pied point fantaisie 2A et cousez des rangées de points décoratifs sur les morceaux de tissu avant de coudre les poignets.
- Nous avons également utilisé le point chenille pour coudre une bande de style Chenille sur le revers du poignet.



Effet Chenille

- Le point chenille PFAFF® vous permet de créer magnifiques effets Chenille pour embellir votre chemisier. Cousez les bandes de style Chenille sur le revers du poignet, au niveau du bord du col et de la bande qui recouvre les boutons. Procédez comme suit :

1. Placez trois couches de bandes violettes foncées dans le pied-de-biche. Posez le pied Chenille et embroyez l'IDT™.
2. Placez le tissu à embellir sous le pied-de-biche et les bandes. Placez l'entoilage déchirable sous le tissu.
3. Cousez soigneusement. Le pied de chenille va guider les bandes sur le tissu et des points vont apparaître au milieu des bandes.
4. Frottez les bandes avec une brosse dure pour les effiloche.

